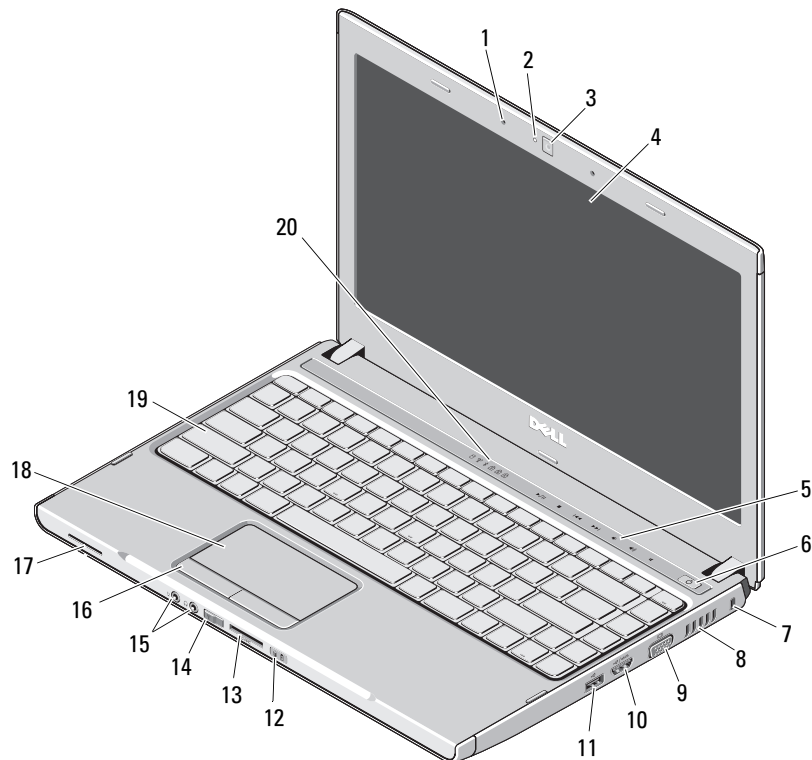


Dell™ Vostro™ 3300/3400/3500/3700

Informatie over installatie en functies

Vooraanzicht Vostro 3300



Info over gevaar-kennisgevingen



GEVAAR: Een GEVAAR duidt een risico van schade aan eigendommen, lichamelijk letsel of overlijden aan.

- 1 microfoons (2)
- 2 camerlampje
- 3 camera
- 4 beeldscherm
- 5 volumeknoppen
- 6 aan/uit-knop
- 7 beveiligingssleuf
- 8 ventilatieopening
- 9 videoconnector (VGA)
- 10 e-SATA-connector (gedeeld)
- 11 USB 2.0-connector
- 12 statuslampjes stroom en batterij
- 13 5-in-1 SD-geheugenkaartlezer (Secure Digital)
- 14 schakelaar voor draadloos netwerkverkeer
- 15 audiocconnectoren
- 16 touchpad-knoppen (2)
- 17 luidspreker
- 18 touchpad
- 19 toetsenbord
- 20 statuslampjes toetsenbord en apparaat



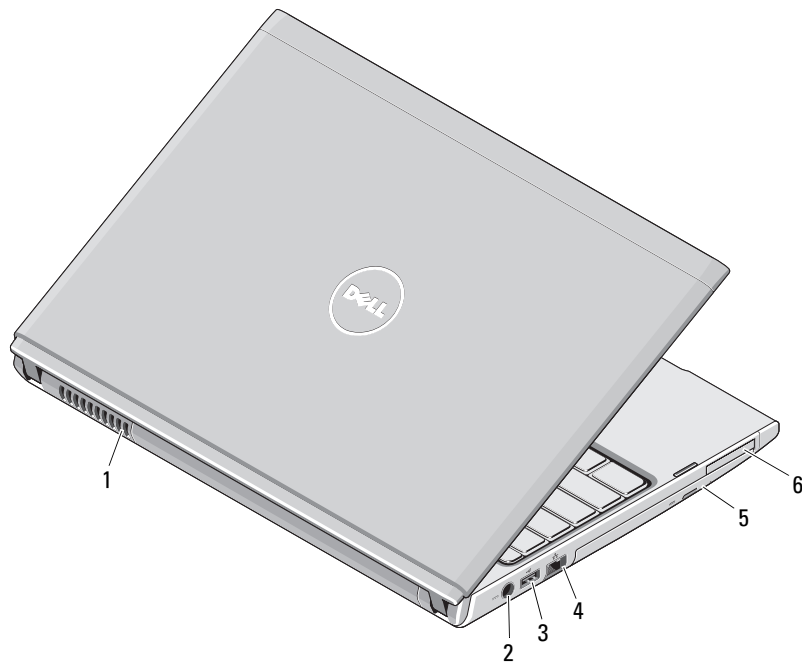
Standaard model: P09S, P10G, P09F, P06E
Standaard type: P09S001, P10G001, P09F001, P06E001

Januari 2010



OV58GFA01

Achteraanzicht Vostro 3300

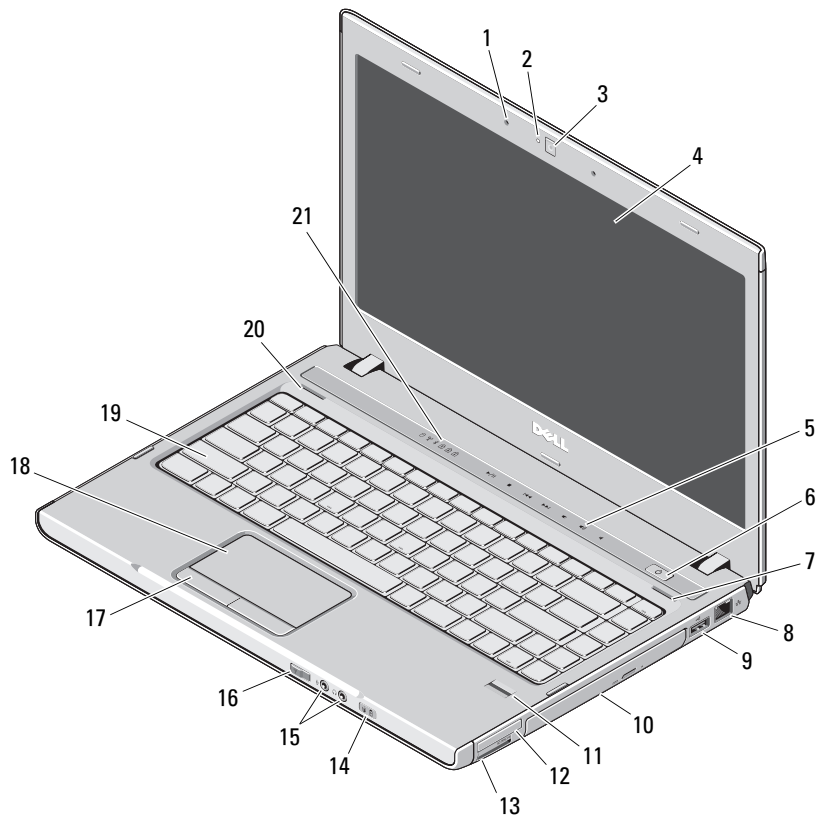


- 1 ventilatieopening
- 2 connector van de netadapter
- 3 USB 2.0-connector
- 4 netwerkconnector
- 5 optische schijf/sleuf
- 6 ExpressCard-connector



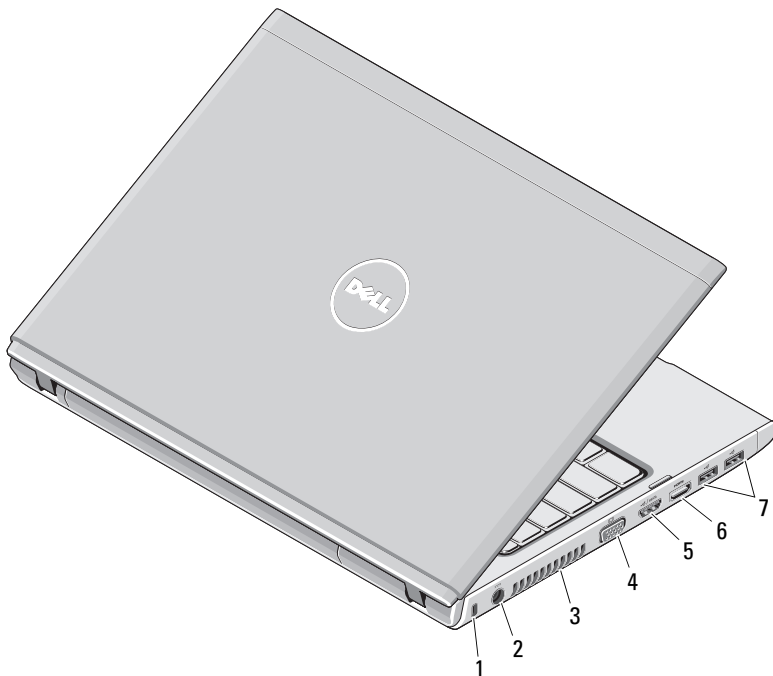
GEVAAR: Blokkeer de luchtopeningen niet, duw er geen voorwerpen in en zorg ervoor dat er geen stof in komt. Zet uw Dell-computer terwijl deze aan staat niet in een omgeving waar weinig ventilatie is, zoals een gesloten koffer. Als u dat toch doet, loopt u een brand- of beschadigingsrisico van de computer. Wanneer de computer heet wordt, wordt er automatisch een ventilator aangezet. Ventilatorgeruis is normaal en duidt niet op een probleem met de ventilator of de computer.

Vooraanzicht Vostro 3400/3500



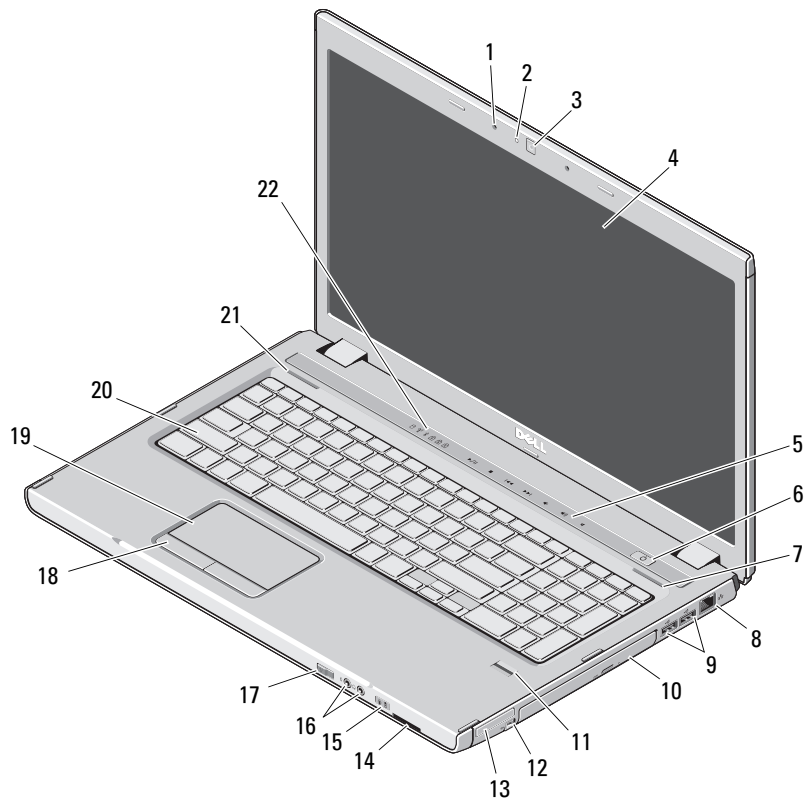
- 1 microfoons (2)
- 2 cameralampje
- 3 camera
- 4 beeldscherm
- 5 volumeknoppen
- 6 aan/uit-knop
- 7 rechterluidspreker
- 8 netwerkconnector
- 9 USB 2.0-connector
- 10 optische schijf/sleuf
- 11 vingerafdruklezer
- 12 ExpressCard-connector
- 13 8-in-1 SD-geheugenkaartlezer (Secure Digital)
- 14 statuslampjes stroom en batterij
- 15 audioconnectoren
- 16 schakelaar voor draadloos netwerkverkeer
- 17 touchpad-knoppen (2)
- 18 touchpad
- 19 toetsenbord
- 20 linkerluidspreker
- 21 statuslampjes toetsenbord en apparaat

Achteraanzicht Vostro 3400/3500




- 1 sleuf voor een veiligheidskabel
- 2 connector van de netadapter
- 3 ventilatieopening
- 4 videoconnector (VGA)
- 5 e-SATA-connector (gedeeld)
- 6 HDMI-connector
- 7 USB 2.0-connectoren (2)

Vooranzicht Vostro 3700



- 1 microfoons (2)
- 2 cameralampje
- 3 camera
- 4 beeldscherm
- 5 lampjes volumeknoppen
- 6 aan/uit-knop
- 7 rechterluidspreker
- 8 netwerkconnector
- 9 USB 2.0-connectoren (2)
- 10 optische schijf/sleuf
- 11 vingerafdruklezer
- 12 IEEE 1394-connector
- 13 ExpressCard-sleuf
- 14 8-in-1 SD-geheugenkaartlezer (Secure Digital)
- 15 statuslampjes stroom en batterij
- 16 audioconnectoren
- 17 schakelaar voor draadloos netwerkverkeer
- 18 touchpad-knoppen (2)
- 19 touchpad
- 20 toetsenbord
- 21 linkerluidspreker
- 22 statuslampjes toetsenbord en apparaat

Achteraanzicht Vostro 3700



- 1 sleuf voor een veiligheidskabel
- 2 connector van de netadapter
- 3 ventilatieopening
- 4 videoconnector (VGA)
- 5 e-SATA-connector (gedeeld)
- 6 HDMI-connector
- 7 USB 2.0-connectoren (2)

Snelle installatie



GEVAAR: Voordat u aan een van de procedures in dit gedeelte begint, dient u de veiligheidsinstructies te lezen die met de computer zijn meegeleverd. Raadpleeg voor meer informatie over beste praktijken www.dell.com/regulatory_compliance.



GEVAAR: De netadapter werkt op elektriciteitsnetten wereldwijd. Stroomconnectoren en stekkerdozen verschillen echter sterk per land. Wanneer u een incompatibele kabel gebruikt of de kabel onjuist op de contactdoos of het stopcontact aansluit, kan er brand of schade aan de apparatuur ontstaan.

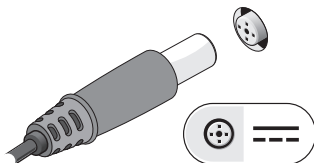


WAARSCHUWINGEN: Wanneer u de netadapter van de computer loskoppelt, moet u stevig maar voorzichtig aan de connector trekken en niet aan de kabel zelf, om schade aan de kabel te voorkomen. Wanneer u de kabel van de netadapter oprolt, moet u ervoor zorgen dat u de hoek van de stekker op de netadapter volgt om schade aan de kabel te voorkomen.

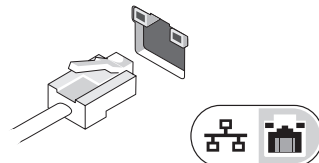


OPMERKING: Sommige apparaten zijn mogelijk niet inbegrepen als u deze niet hebt besteld.

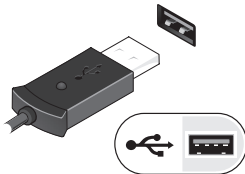
- 1 Sluit de netadapter aan op de connector van de draagbare computer en de netspanning.



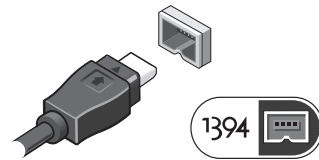
- 2 Sluit de netwerkkabel aan (optioneel).



- 3 Sluit de USB-apparaten aan, zoals een muis of toetsenbord (optioneel).



- 4 Sluit IEEE 1394-apparaten aan, zoals een DVD-speler (optioneel).




- 5 Klap het beeldscherm van de computer open en druk op de aan/uit-knop om de computer aan te zetten.



OPMERKING: Het wordt aanbevolen om uw computer tenminste een keer aan en uit te zetten voordat u een kaart gaat installeren of de computer op een dockingstation aansluit of een ander extern apparaat zoals een printer.

Specificaties

 **OPMERKING:** Aanbiedingen kunnen per regio verschillen. Klik voor meer informatie over de configuratie van uw computer op **Start** → **Help en ondersteuning** en selecteer de optie om informatie over uw computer weer te geven.

Systeeminformatie

Processortype	Intel® Core™ i3 Intel Core i5 Intel Core i7 (Quad-core alleen voor Vostro 3700)
Chipset	Intel HM57

Video

Type grafische kaart	geïntegreerd op systeemkaart en aparte videokaart
Videocontroller	
UMA	Intel Graphics Media Accelerator HD
Apart	NVIDIA™ GeForce™ 310M NVIDIA GeForce GT 330M (alleen Vostro 3700)

Geheugen

Type	DDR3 SDRAM met 1066 MHz
Module-connectoren	twee SODIMM-sleuven
Modulecapaciteit	1 GB, 2 GB of 4 GB
Minimumgeheugen	1 GB
Maximumgeheugen	8 GB

OPMERKING: Alleen 64-bits besturingssystemen kunnen geheugens aan die groter zijn dan 4 GB.

Batterij

Vostro 3300

Type	4-cels "smart" lithium-ion (2,8 Whr) 8-cels "smart" lithium-ion (2,8 Whr)
Diepte	
4-cels	43,00 mm (1,69 inch)
8-cels	42,63 mm (1,67 inch)
Hoogte	
4-cels	19,60 mm (0,77 inch)
8-cels	42,10 mm (1,65 inch)
Breedte	
4-cels	205,00 mm (8,07 inch)
8-cels	276,00 mm (10,86 inch)
Gewicht	
4-cels	231,00 g (0,51 lb)
8-cels	446,00 g (0,98 lb)
Voltage	
4-cels/8-cels	14,8V

Vostro 3400/3500

Type	4-cels "smart" lithium-ion (2,6 Whr) 6-cels "smart" lithium-ion (2,6 Whr) 9-cels "smart" lithium-ion (2,8 Whr)
Diepte	
4-cels/6-cels/9-cels	57,80 mm (2,27 inch)

Batterij (vervolg)

Hoogte	
4-cels/6-cels	20,80 mm (0,81 inch)
9-cels	40,15 mm (1,58 inch)
Breedte	
4-cels/6-cels/9-cels	255,60 mm (10,06 inch)
Gewicht	
4-cels	250,00 g (0,55 lb)
6-cels	340,00 g (0,75 lb)
9-cels	504,50 g (1,11 lb)
Voltage	
4-cels	14,8 V
6-cels/9-cels	11,1 V
Vostro 3700	
Type	6-cels "smart" lithium-ion (2,6 Whr) 9-cels "smart" lithium-ion (2,8 Whr)
Diepte	
6-cels	57,80 mm (2,27 inch)
9-cels	57,80 mm (2,27 inch)
Hoogte	
6-cels	20,80 mm (0,82 inch)
9-cels	40,15 mm (1,58 inch)

Batterij (vervolg)

Breedte	
6-cels/9-cels	255,60 mm (10,06 inch)
Gewicht	
6-cels	340,00 g (0,75 lb)
9-cels	504,50 g (1,11 lb)
Voltage	
6-cels/9-cels	11,1 V
Temperatuurbereik	
Bedrijfstemperatuur	0 °C tot 35 °C (32 °F tot 95 °F)
Opslag	-40 °C tot 65 °C (-40 °F tot 149 °F)
Knoopcelbatterij	CR2032-lithiumknoopcel van 3 V

Netadapter

Ingangsspanning	100–240 VAC
Ingangsstroom (maximum)	2,5 A
Ingangsfrequentie	50–60 Hz
Uitgangsstroom	65 W, 90 W of 130 W

OPMERKING: Alleen voor Vostro 3700 is er een 130 W netstroomadapter beschikbaar.

Uitvoerstrom	
65 W	4,34 A (maximum bij puls van 4 seconden); 3,34 A (doorlopend)
90 W	5,62 A (maximum bij puls van 4 seconden); 4,62 A (doorlopend)
130 W	6,70 A (doorlopend)

Netadapter (vervolg)

Diepte	
65 W	57,80 mm (2,27 inch)
90 W	70,00 mm (2,75 inch)
130 W	76,20 mm (3,00 inch)
Hoogte	
65 W	28,30 mm (1,11 inch)
90 W	22,60 mm (0,88 inch)
130 W	25,40 mm (1,00 inch)
Breedte	
65 W	137,20 mm (5,40 inch)
90 W	147,00 mm (5,78 inch)
130 W	154,70 mm (6,09 inch)
Nominale uitgangsspanning	19,5 +/- 1,0 V DC
Temperatuurbereik	
Bedrijfstemperatuur	0 °C tot 35 °C (32 °F tot 95 °F)
Opslag	-40 °C tot 65 °C (-40 °F tot 149 °F)

Fysiek

Vostro 3300

Diepte	229,00 mm (9,01 inch)
Hoogte	20,10 mm–28,60 mm (0,79 inch–1,12 inch) met 4-cels

Fysiek (vervolg)

Breedte	325,00 mm (12,79 inch)
Gewicht	1,80 kg (3,96 lb) met 4-cels en luchtcompartiment.

Vostro 3400

Diepte	242,2 mm (9,53 inch)
Hoogte	21,90 mm–29,50 mm (0,86 inch–1,16 inch) met 4-cels/6-cels batterij en een leeg batterijgedeelte
Breedte	339,00 mm (13,34 inch)
Gewicht	2,05 kg (4,51 lb) met 4-cels en mediastations.

Vostro 3500

Diepte	250,0 mm (9,84 inch)
Hoogte	22,90 mm–31,90 mm (0,90 inch–1,25 inch) met 6-cels batterij en een leeg batterijgedeelte
Breedte	375,00 mm (14,76 inch)
Gewicht	2,30 kg (5,07 lb) met 4-cels en mediastations.

Vostro 3700

Diepte	271,0 mm (10,66 inch)
Hoogte	26,80 mm–34,40 mm (1,05 inch–1,35 inch)
Breedte	410,8 mm (16,17 inch)
Gewicht	2,90 kg (6,39 lb) met 6-cels en mediastations.

OPMERKING: De optische schijf bevat de optische schijf, een beugel en montagekader.

Omgeving

Temperatuurbereik

Bedrijfstemperatuur	0 °C tot 35 °C (32 °F tot 95 °F)
Opslag	-40 °C tot 65 °C (-40 °F tot 149 °F)

Relatieve vochtigheid

Bedrijfstemperatuur	10% tot 90% (niet-condenserend)
Opslag	5% tot 95% (niet-condenserend)

Meer informatie en bronnen

Raadpleeg de veiligheids- en regelgevingsdocumenten die met de computer zijn meegeleverd en de website voor regelgeving via www.dell.com/regulatory_compliance voor meer informatie over:

- Beste praktijken op het gebied van veiligheid
- Garantie
- Algemene Voorwaarden
- Voorgescreven certificering
- Ergonomie
- Gebruiksrechtovereenkomst

De informatie in dit document kan zonder voorafgaande kennisgeving worden gewijzigd.

© 2009–2010 Dell Inc. Alle rechten voorbehouden. Gedrukt in China. Gedrukt op gerecycled papier.

Verveelvoudiging op welke wijze dan ook zonder de schriftelijke toestemming van Dell Inc. is strikt verboden.

In deze tekst worden de volgende handelsmerken gebruikt: *Dell*, het *DELL*-logo en *Vostro* zijn handelsmerken van Dell Inc.; *Bluetooth* is een gedeponerd handelsmerk Bluetooth SIG, Inc. en wordt in licentie gebruikt door Dell; *Intel* is een gedeponerd handelsmerk en *Core* is een handelsmerk van Intel Corporation in de VS en andere landen. *NVIDIA* en *GeForce* zijn handelsmerken van NVIDIA Corporation in de VS en andere landen.

Overige handelsmerken en handelsnamen kunnen in dit document worden gebruikt om naar entiteiten te verwijzen die het eigendomsrecht op de merken dan wel de namen van hun producten claimen. Dell Inc. claimt op geen enkele wijze enig eigendomsrecht ten aanzien van andere merken of handelsnamen dan haar eigen merken en handelsnamen.

